

ขั้นตอนการปฏิบัติพิธีการศุลกากร

จัดทำใบขนสินค้าพิเศษสำหรับนำยานพาหนะออกนอกราชอาณาจักรเป็นการชั่วคราว



1. ผู้เดินทางนำยานพาหนะพร้อมเอกสารหลักฐานติดต่ोजำหน้าที่ศุลกากร ณ ด่านพรมแดน



2. เจ้าหน้าที่ตรวจสอบความถูกต้องแล้วออกใบขนสินค้าพิเศษมอบให้ผู้เดินทาง




3. ผู้เดินทางนำยานพาหนะพร้อมใบขนสินค้าพิเศษออกนอกราชอาณาจักร



4. ผู้เดินทางนำยานพาหนะพร้อมใบขนสินค้าพิเศษกลับมาติดต่ोजำหน้าที่ ศุลกากร ณ ด่านพรมแดน



5. เจ้าหน้าที่ตรวจสอบความถูกต้อง



ถูกต้องแต่เกินกำหนด

ไม่ถูกต้อง



ถูกต้องและไม่เกินกำหนด



ชำระค่าปรับ



ถูกดำเนินคดี



6. นำยานพาหนะกลับมาในราชอาณาจักร



การนำรถยนต์หรือรถจักรยานยนต์
ที่จดทะเบียนในประเทศไทย
ออกนอกราชอาณาจักร
เป็นการชั่วคราว
ผ่านด่านพรมแดนทางบก

สอบถามเพิ่มเติมที่...

ศูนย์บริการศุลกากร กรมศุลกากร
โทร. 02 667 7000 ต่อ 20-5844 -5848
Customs Call Center 1164



My Channel

| | | | | | |
|-----------------------------------|--|-----------------------------------------|--|-------------------------------|--|
| Line Official @thaicustoms | | YouTube theprcustoms | | Instagram /Thaicustoms | |
| WebSite www.customs.go.th | | facebook /customsdepartment.thai | | Twitter /Thaicustoms | |



1. หลักการ


ผู้เดินทางหรือนักท่องเที่ยวที่เดินทางออกไปนอกราชอาณาจักรโดยยานพาหนะส่วนบุคคลซึ่งได้จดทะเบียนในประเทศไทยผ่านด่านพรมแดนทางบก สามารถปฏิบัติพิธีการศุลกากรโดยการจัดทำใบขนสินค้าพิเศษเพื่อนำยานพาหนะดังกล่าวออกไปนอกราชอาณาจักรเป็นการชั่วคราว ณ ที่ทำการของเจ้าหน้าที่ศุลกากรบริเวณด่านพรมแดนทางบก และจะต้องนำยานพาหนะนั้นกลับมาภายในระยะเวลาที่กำหนด*



(ยกเว้นรถยนต์และรถจักรยานยนต์ที่นำออกไปเพื่อการแข่งขัน ให้ปฏิบัติพิธีการโดยยื่นใบขนสินค้าจากออกและใบสุทธินำกลับตามปกติ)

2. เอกสาร/หลักฐานประกอบการจัดทำใบขนสินค้าพิเศษ

2.1 ใบคู่มือจดทะเบียนรถยนต์หรือรถจักรยานยนต์ ซึ่งออกโดยกรมการขนส่งทางบก กรณีผู้เดินทางมิได้เป็นเจ้าของรถ จะต้องมียังหนังสือมอบอำนาจจากเจ้าของรถที่แสดงเจตนาอนุญาตให้ผู้เดินทางนำยานพาหนะนั้นออกไปนอกราชอาณาจักรเป็นการชั่วคราว

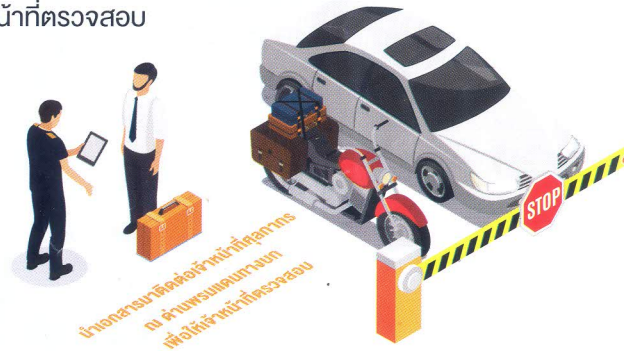


2.2 หนังสือเดินทาง (Passport) หรือหนังสือผ่านแดน (Border Pass) ของผู้เดินทาง ที่ประสงค์จะนำยานพาหนะออกไปนอกราชอาณาจักรที่ผ่านการประทับตราตรวจคนออกเมืองแล้ว



3. ขั้นตอนการปฏิบัติพิธีการ


3.1 ผู้เดินทางนำยานพาหนะที่ประสงค์จะนำออกชั่วคราวพร้อมเอกสารตามข้อ 2. มาติดต่อเจ้าหน้าที่ศุลกากร ณ ด่านพรมแดนทางบก เพื่อให้เจ้าหน้าที่ตรวจสอบ



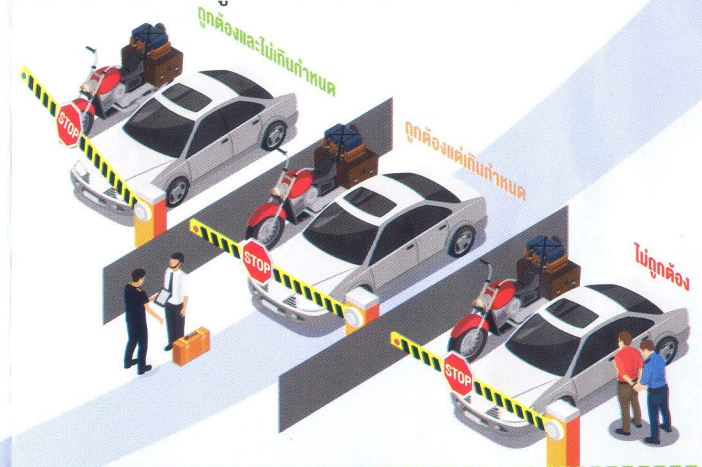
3.2 เมื่อเจ้าหน้าที่ศุลกากรได้ตรวจสอบแล้ว หากเห็นว่าครบถ้วนถูกต้อง จะทำการบันทึกข้อมูลและออกใบขนสินค้าพิเศษสำหรับยานพาหนะที่นำออกนอกราชอาณาจักรเป็นการชั่วคราว แล้วมอบให้ผู้เดินทางเก็บไว้เป็นหลักฐาน



3.3 ผู้เดินทางนำยานพาหนะที่ได้นำออกไปนั้น กลับเข้ามาในราชอาณาจักรภายในระยะเวลาที่กำหนด โดยเมื่อผู้เดินทางเดินทางกลับมาถึงด่านพรมแดนทางบก (ไม่ว่าจะเป็นด่านพรมแดนเดียวกับที่ได้นำยานพาหนะออกไปหรือไม่ก็ตาม) ต้องนำยานพาหนะพร้อมใบขนสินค้าพิเศษที่เจ้าหน้าที่ศุลกากรได้มอบไว้ให้ในข้อ 3.2 มอบแก่เจ้าหน้าที่ศุลกากรเพื่อตรวจสอบ



3.4 เมื่อเจ้าหน้าที่ศุลกากรตรวจสอบแล้ว หากพบว่ายานพาหนะที่นำกลับมาถูกต้องตรงกับรายละเอียดในใบขนสินค้าพิเศษที่ได้จัดทำไว้ในข้อ 3.2 และไม่เกินระยะเวลาที่กำหนด เจ้าหน้าที่ดำเนินการอนุญาตให้ยานพาหนะนั้นผ่านด่านพรมแดนเพื่อกลับเข้าราชอาณาจักร แต่หากพบว่านำกลับมาเกินระยะเวลาที่กำหนด จะทำการเปรียบเทียบปรับใบขนฯ ละ 1,000 บาท หรือดำเนินการทางกฎหมายหากพบว่ายานพาหนะที่นำกลับมาไม่ถูกต้องตรงตามใบขนสินค้าพิเศษที่ได้จัดทำไว้



*หมายเหตุ ระยะเวลาที่กำหนด ขึ้นอยู่กับความตกลงระหว่างประเทศที่จะกำหนดให้ผู้ถือหนังสือเดินทางประเทศใดจะได้รับอนุญาตให้พำนักอยู่ในประเทศใดเป็นระยะเวลาเท่าใด